

附件

东方市安居房项目登记教程

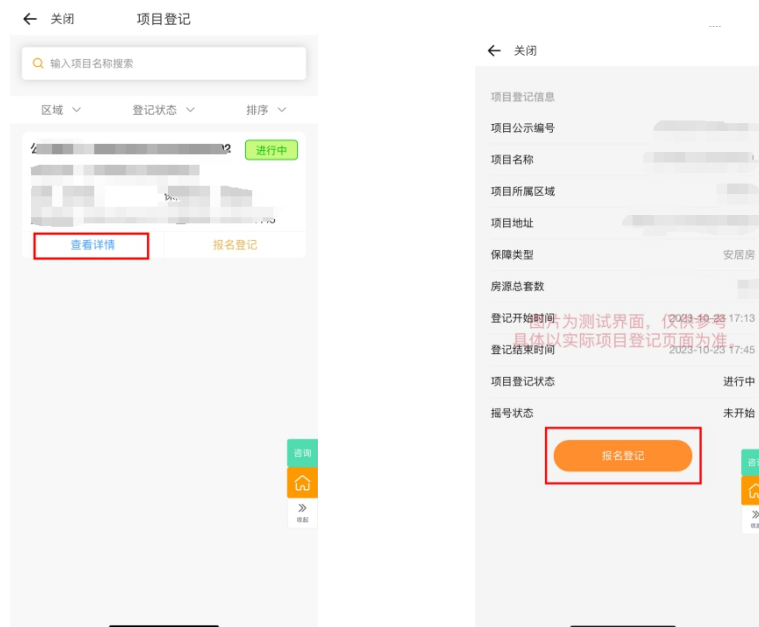
1. 下载“海易办”APP。
2. 登录“海易办”APP 后，在顶部搜索栏内点击，并输入“海安居”，再次点击右侧“搜索”键。



3.在“海安居”页面选择“项目登记”，在市级中选择“东方市”并点击“确定”按钮。



4.进入“项目登记”界面后，选择项目并点击“查看详情”了解该项目详细信息，勾选“报名登记”。



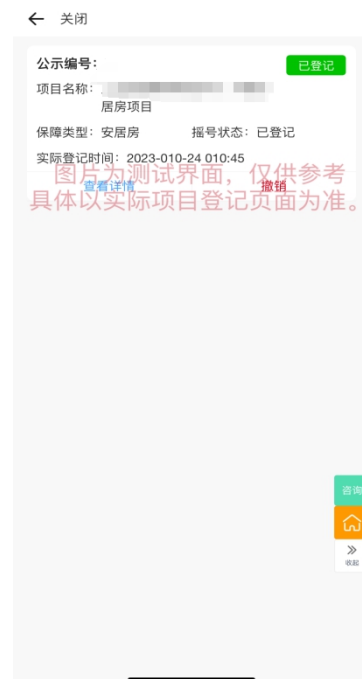
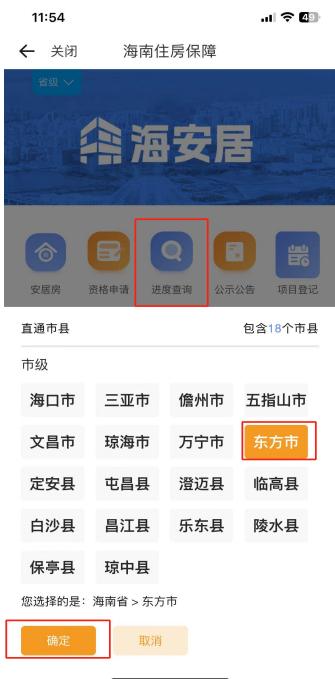
5.仔细阅读登记规则，确认已了解后，勾选“下一步”，再次确认项目，并点击“提交登记”。



图片为测试界面，仅供参考
具体以实际项目登记页面为准。

图片为测试界面，仅供参考
具体以实际项目登记页面为准。

6.提交登记后可通过“海安居”页面选择“进度查询”，勾选“东方市”并选择“确定”。进入“我的登记”页面，查询已登记信息。



图片为测试界面，仅供参考
具体以实际项目登记页面为准。